

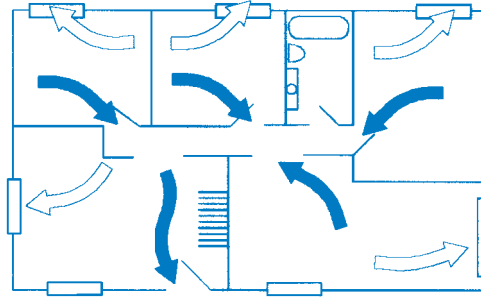
# City of Phoenix Fire Department

# Use a Home Escape Plan



*Everyone should know how to escape if there is a fire in their home. By following some simple safety tips, you can create a home escape plan that's right for you.*

## Plan



- Draw a home escape plan that shows two ways out of every room
- Make sure windows and doors can be unlocked and opened quickly
- Bars on windows must have a quick release device, opening from the inside
- Have a special meeting place in front of your house or apartment where the family will meet

## Prepare

- If you live in a building with more than one level, have escape ladders for the upstairs rooms
- Install smoke alarms on every level and in all bedrooms - test them once a month and change the battery each year
- Sleep with bedroom doors closed


## Practice

- Count all family members at your meeting place
- If someone is missing, tell the firefighters where that person may be. **NEVER** go back inside.

## Escaping from fire

If a fire breaks out in your home, remember the following tips:

- Check the door with the back of your hand – if you feel heat, use your second exit
- If there is smoke, crawl on your hands and knees to the nearest exit



- Teach children how to get out of the house
- Call **9-1-1** from a neighbor's house
- Remember; **NEVER** go back into a burning house

## If you are trapped in a room

- Stay low near the door or window
- Put blankets, rugs, or pillows at the bottom of the door to keep out smoke
- Signal out the window with a sheet, towel or flashlight



For more information on **Home Escape Plans**, call the City of Phoenix Fire Department Community Involvement Section **602-262-6910** or visit our web site **www.phoenix.gov/fire**

*For a copy of this publication in an alternate format, contact the City of Phoenix Fire Department at 602-256-3179/voice or 602-495-5555/TTY*

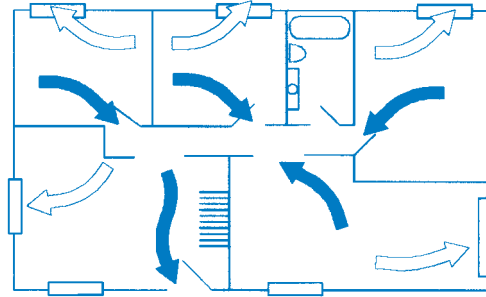
## Departamento de Bomberos de Phoenix

# Plan de escape para su casa



*Todos deben de saber cómo escapar de un incendio en su casa. Siguiendo algunos consejos simples usted puede crear el plan de escape apropiado para usted.*

### El plan



- Dibuje un plano para el escape que muestre dos salidas en cada habitación.
- Asegúrese de que las ventanas y puertas se puedan abrir rápidamente.
- Las barras en las ventanas deben de poder abrirse rápidamente desde adentro.
- Tenga un lugar especificado para encontrarse con la familia al frente de la casa o apartamento.

### Prepare

- Si vive en un edificio de más de una planta tenga escaleras de escape para los dormitorios de arriba.
- Instale alarmas contra el humo en cada nivel de la casa y en todos los dormitorios – revíselas una vez al mes y cámbiele la batería cada año.
- Duerma con la puerta cerrada.


### Practique

- Cuente a todos los miembros de la familia cuando estén en el lugar de reunión.
- Si alguien hace falta dígame al bombero donde esa persona puede estar. **NUNCA** vuelva a entrar al incendio.

### Escapando del incendio

Si sucede un incendio en su casa recuerde los siguiente consejos:

- Revise la puerta con el reverso de su mano – si siente que está caliente use la segunda salida.
- Si hay humo, gatee en sus manos y rodillas hasta la salida más cercana.



- Enseñe a sus hijos cómo salir de la casa.
- Llame al **9-1-1** desde la casa de un vecino.
- Recuerde, **NUNCA** vuelva a entrar a una casa en llamas.

### Si queda atrapado en una habitación

- Quédese agachado cerca de la puerta o ventana.
- Ponga cobijas, alfombras o almohadas debajo de la puerta para mantener el humo afuera.
- Dé señales desde la ventana con mantas, toallas, o linterna.



Para más información sobre el **plan de escape para incendios** llame al: Departamento de Bomberos de Phoenix  
Envolvimiento con la Comunidad  
**602-262-6910**  
o visite nuestro sitio web:  
**www.phoenix.gov/fire**

*Para obtener una copia de esta publicación en otro formato, llame al Departamento de Bomberos de Phoenix al 602-256-3179 o al número TTY 602-495-5555.*

